

MANUAL PARA AÑADIR TRANSPORTISTAS PARA TIENDA SINCRONIZADA CON ESTOMOLA.COM

Como ya sabéis, en www.estomola.com trabajamos con varios proveedores y mayoristas , por eso cada vez que añadimos un proveedor nuevo hay que incluir un transportista nuevo.

Los que tenéis la tienda sincronizada con estomola.com , al igual que nosotros , tendréis que agregar nuevos transportistas cuando os indiquemos que hay proveedores nuevos, para que cada artículo se configure con sus transportistas correspondientes.

¿Como añadiremos transportistas a nuestra tienda? Muy fácil

- 1- Añadirás un transportista como lo harías normal y corriente, pero para facilitar la correspondencia pon el número del proveedor que te pone estomola.com , veta a tu panel de control de prestahop y busca la pestaña de Transportes > Transportistas y dale al botón de + para añadir transportista

ID	Nombre	Logotipo	Retraso	Estado	Transportista gratuito	Posición	
	en oficina de correos		48 - 72 horas	✓	✗	0	Modificar
57	4- Urgente Península		24-48 H	✓	✗	1	Modificar
55	3- Urgente a domicilio		24 - 48 horas	✓	✗	2	Modificar
53	2- Entrega en oficina de correos		48 - 72 horas	✓	✗	3	Modificar
46	2- Urgente a domicilio		48 - 72 horas	✓	✗	4	Modificar
51	1- Entrega den oficina de correos		48 - 72 horas	✓	✗	5	Modificar
54	1- Urgente a domicilio		24 - 48 horas	✓	✗	6	Modificar
58	6- Urgente a domicilio		24 - 48 horas	✓	✗	7	Modificar
59	7- Urgente a domicilio		24 - 48 h.	✓	✗	8	Modificar

www.hazarantiricic.com/admin801/index.php?controller=AdminCarrier&token=8e87869a5c9ff2066fad3c26844e36c8f

2- Añade el transportista que te dice estomola.com y configúralo por ejemplo vamos a añadir el proveedor “ 6- Urgente a domicilio “ , puedes descargar la tabla de transportistas con su tarifa en <http://estomola.com/guidropshipping/TARIFAS-TRANSPORTISTAS-ESTOMOLA.xlsx>

- Configuraremos los sitios que queremos enviar, siempre respetando las zonas de envío de la tabla de transportistas de estomola.com

TIENDAS O VENEDORES	TIPO DE TRANSPORTE	PESO	TIEMPO APROX.	PENÍNSULA	PORTUGAL	BAL.CEU.ME	CANARIAS	EUROPA	Kg ADICIONAL
SEX-SHOP	1- ENTREGA EN OFICINA DE CORREOS	-	48 - 72 H	3,2644	10	4,5454	20		
SEX-SHOP	1- URGENTE A DOMICILIO		24 - 48 H	4,5454	10	7,0247	25	20	
REGALOS CURIOSOS	2- URGENTE A DOMICILIO		24 - 48 H	4,5454	10	7,0247	25	20	
PARTY	3- URGENTE A DOMICILIO		24 - 48 H	6,1983	10	N/D	N/D	N/D	
ESTOMOLA MANRESA	4- ENTREGA EN OFICINA DE CORREOS		48 - 72 H	3,2644	10	7,0247	20	N/D	
ESTOMOLA MANRESA	1- URGENTE A DOMICILIO		24 - 48 H	4,5454	10	7,0247	N/D	N/D	
SWAT	6- URGENTE A DOMICILIO		24 - 48 H	6,1983	19	6,1983	20	N/D	
MY B@Z@R	7- URGENTE A DOMICILIO	0 - 1 kg	24 - 48 H	4,5454	10	12	N/D	N/D	0,30 €
MY B@Z@R	7- URGENTE A DOMICILIO	más de 10 kg	24 - 48 H	7,54 €	13,00 €	15,00 €	N/D	N/D	
PERFUMERIA 24 H.	11- URGENTE A DOMICILIO		24 - 48 H	6,8	8,9	8,9	26,9		
REGALOS DE MERCHANDISING	11- URGENTE A DOMICILIO		24 - 48 H	6,8	8,9	8,9	26,9		
	PRECIOS SIN IVA								
	TIEMPOS ESTIMADOS PARA PENÍNSULA								
SOLO SE PAGARÁ UNA VEZ EL TRANSPORTE POR PEDIDO Y TIENDAO VENDEDOR									

Cancelar Ayuda
TRANSPORTE / TRANSPORTISTAS

6- Urgente a domicilio

LOGOTIPO

URGENTE

1 Parámetros generales
2 Lugar y gastos de envío
3 Tamaño, peso y grupo de acceso
4 Resumen

* Nombre del transportista

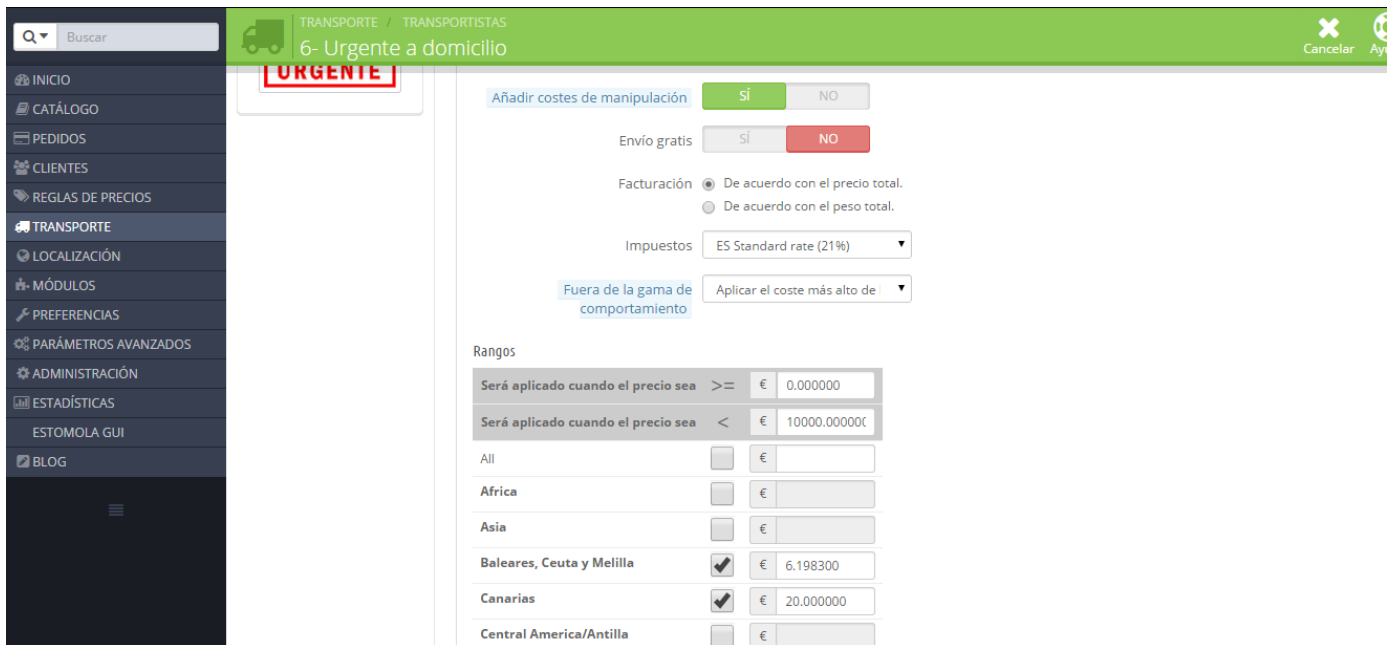
* Tiempo de tránsito es ▼

Grado de velocidad

Logotipo Elegir un fichero
Formatos permitidos JPG, GIF, PNG. Tamaño 8.00 MB máximo. Tamaño actual indefinido.

URL de seguimiento

- INICIO
- CATÁLOGO
- PEDIDOS
- CLIENTES
- REGLAS DE PRECIOS
- TRANSPORTE**
- LOCALIZACIÓN
- MÓDULOS
- PREFERENCIAS
- PARÁMETROS AVANZADOS
- ADMINISTRACIÓN
- ESTADÍSTICAS
- ESTOMOLA GUI
- BLOG



3- Una vez creado el transportista tienes que enlazarlo con el módulo de sincronización de ESTOMOLA GUI instalado en tu panel de prestashop.

- Busca ESTOMOLA GUI en tu back office y accede con los mismos datos de acceso que a tu panel de prestashop . (fig 1)
- Una vez dentro de ESTOMOLA GUI nos iremos a configuración y entraremos en configuración de transportes variables.
- Por último asociaremos el nuevo transportista al id supplier de estomola, seleccionaremos en el desplegable 00-ID SUPPLIER , daremos al botón añadir, pondremos el número del proveedor en este caso el 7 y lo asociaremos con su transportista o transportistas en el caso de que haya uno o más de uno en este caso " 7- Urgente a domicilio" (Fig.3)

Fig.1

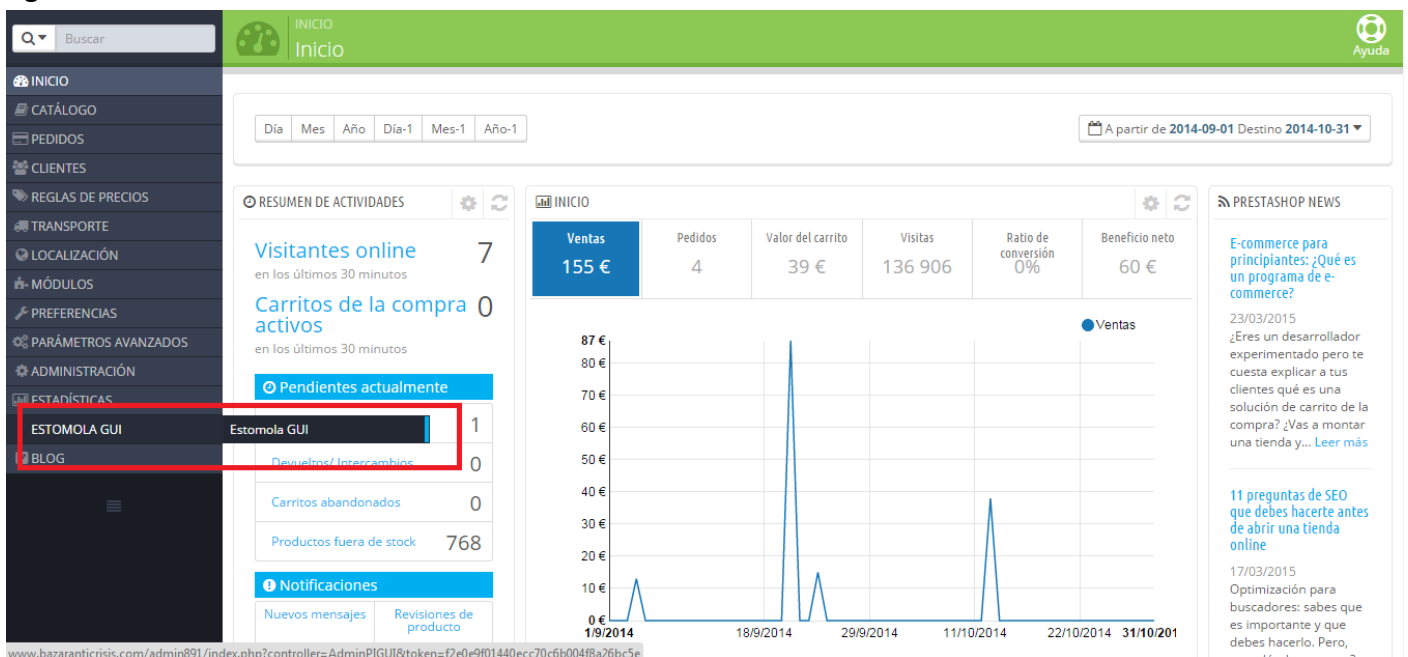


Fig.2

IMPORTAR PRODUCTOS MAPPING CONFIGURACIÓN UTILIDADES AYUDA CERRAR SESIÓN

Versión de Prestashop: 1.6.0.9

Configuración

No toques nada si no sabes lo que estás haciendo. Si esta configuración no es correcta, el importador podrá dar resultados inesperados.

Estomola

Modo debug Activado Desactivado
Activando el modo debug aparecen mensajes con información útil para depuración de errores

Idioma **Español (Spanish)**
El idioma al que se asociará la información sobre los productos

Proveedor **Estomola.eu**
El proveedor al que se asociarán los productos

Transportistas **1- Entrega den oficina de correos**
1- Urgente a domicilio
2- Entrega en oficina de correos
2- Urgente a domicilio
Restricción de transportistas variable [Configurar](#)

Impuesto **ES Standard rate (21%)**
Impuesto al que se asociarán los productos

Atributos
Animales **ANIMALES**
Bateria **BATERIA**
Bebidas **BEBIDAS**
Cantidad **CANTIDAD**





Fig. 3

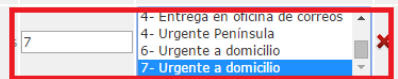

Proveedor **Estomola.eu**

Índice **00 - ID_SUPPLIER**
Índice del campo que contiene el valor por el que se determinará la restricción de transportista.

Correspondencias

Valor	Transportistas
1	1- Entrega den oficina de correos 1- Urgente a domicilio 2- Entrega en oficina de correos 2- Urgente a domicilio
2	1- Entrega den oficina de correos 1- Urgente a domicilio 2- Entrega en oficina de correos 2- Urgente a domicilio
3	1- Entrega den oficina de correos 1- Urgente a domicilio 2- Entrega en oficina de correos 2- Urgente a domicilio
4	1- Entrega den oficina de correos 1- Urgente a domicilio 2- Entrega en oficina de correos 2- Urgente a domicilio
6	1- Entrega den oficina de correos 1- Urgente a domicilio 2- Entrega en oficina de correos 2- Urgente a domicilio
7	4- Entrega en oficina de correos 4- Urgente Peninsula 6- Urgente a domicilio 7- Urgente a domicilio

[+ Añadir](#)



4- Una vez se han asociado, tenemos que ir al importador y procesar una importación poniendo “ saltar filas que no han cambiado “ en la opción NO , para que se carguen todos los cambios.

estomola.com IMPORTAR PRODUCTOS MAPPING CONFIGURACIÓN UTILIDADES AYUDA CERRAR SESIÓN

Importar productos

Estomola

Archivo de tarifas **Tarifas_estomola.csv, 31136.88 Kb, con fecha 2015-03-23 22:00:02**

Opciones de importación Cargar opciones [001] - Opciones por defecto

Umbral Auto Máximo de líneas a procesar del archivo en cada lote

Límite de tiempo seg. Tiempo máximo de ejecución para cada lote (nota: el valor de max_execution_time en el servidor es 5000 seg.)

Desactivar productos descatalogados Sí No Desactivar los productos que ya no vengan en el archivo de tarifas

Ponerles stock cero Sí No Poner stock cero a los productos que ya no vengan en el archivo de tarifas

Desactivar productos sin stock Sí No Desactivar los productos fuera de stock (puede interesar si la tienda no emplea control de stock)

Saltar filas que no han cambiado Sí No Agilizar el proceso saltándose las filas que no han cambiado en el archivo (puede interesar no hacerlo)

Actualizar productos Sí No Actualizar los productos que ya estuviesen registrados

Actualización express Sí No Actualizar sólo si es para cambiar alguno de estos campos: price, quantity, active, available_for_order, ean13, upc.
 No tiene en cuenta el precio de oferta (si lo hay)

Actualizar precio Sí No Actualizar el precio

Actualizar stock Sí No Actualizar el stock

Actualizar nombres Sí No Actualizar nombres, link_rewrite, y tags (normalmente no es necesario)

Actualizar precio Sí No Actualizar el precio

Actualizar stock Sí No Actualizar el stock

Actualizar nombres Sí No Actualizar nombres, link_rewrite, y tags (normalmente no es necesario)

Actualizar descripciones Sí No Actualizar descripción y descripción corta (normalmente no es necesario)

Actualizar meta-etiquetas Sí No Actualizar etiquetas title, meta-description, y meta-keywords (normalmente no es necesario)

Actualizar peso Sí No Actualizar el peso (normalmente no es necesario)

Actualizar impuestos Sí No Actualizar los impuestos aplicados (normalmente no es necesario)

Actualizar referencias Sí No Actualizar la referencia pública de los productos (normalmente no es necesario)

Revisar imágenes Sí No Revisar las imágenes y quitar las erróneas (normalmente no es necesario)

Añadir imágenes Sí No Añadir imágenes nuevas o que no se importaran anteriormente (normalmente no es necesario)

Registrar productos Sí No Importar los productos que aún no estén registrados

Deshabilitados por defecto Sí No Los productos nuevos se registrarán en estado desactivado

Registrar fabricantes Sí No Importar los fabricantes que aún no estén registrados

Guardar estas opciones como Cargar por defecto

Se iniciará un proceso por lotes, en cada pasada se procesarán tantas líneas del archivo como indique la variable Umbral, la página se irá recargando automáticamente hasta completar el proceso del archivo de tarifas completo. Al final aparecerá la palabra TERMINADO.
Una vez iniciado, **no detengas el proceso** salvo que tengas una buena razón para ello.

¡ IMPORTANTE ¡ NO CERRAR LA PESTAÑA NI APAGAR EL PC HASTA QUE ACABE EL PROCESO.

Así de fácil es asociar nuevos transportistas con el módulo de sincronización dropshipping de estomola.com, recordar que si tenéis cualquier duda a la hora de asociarlos, no dudéis en contactar con ivan@estomola.com , tel . 620920951.

¡ RECUERDA QUE SI NO ASOCIAS LOS NUEVOS TRANSPORTISTAS TUS CLIENTES NO PODRÁN COMPRAR LOS NUEVOS ARTÍCULOS PORQUE NO TENDRÁN TRASNPORTE ASOCIADO !

Un saludo.